

# AYZ PROTECT

Oogdruppels met natriumhyaluroonaat 0,15 % en dexpanthenol 2 %

## BESCHRIJVING

AYZ PROTECT vormt een steriele, conserveermiddelvrije, visco-elastische, heldere beschermlaag op het hoornvlies.

AYZ PROTECT bevat natriumhyaluroonaat, het natriumzout van hyaluronzuur, dat door de samenstelling een gelijkmatige, stabiele en een zeer langdurige beschermlaag op het hoornvlies vormt, zonder het visuele vermogen aan te tasten. Daarnaast bevat AYZ PROTECT het provitamine B5 (dexpanthenol), dat door het hoge waterbindende vermogen het oog bevochtigt en tegelijkertijd verzorgt. Hierdoor worden de hydraterende eigenschappen van het natriumhyaluroonaat optimaal ondersteund.

De combinatie natriumhyaluroonaat (de vochtlaag stabiliserend) en dexpanthenol (verzorgend, verzachtend) beschermt en bevochtigt het oogoppervlak en maakt het soepel en glad. Hierdoor zorgt AYZ PROTECT voor een langdurige verzachting bij klachten als:

- mechanische spanning, bijv. door het dragen van harde of zachte contactlenzen of bij diagnostisch ingrijpen in het oog
- omgevingsstress, bijv. door airconditioning, wind, kou, droogte of luchtverontreinigingen zoals sigarettenrook of
- bij gespannen ogen, bijv. door werken achter computerschermen, of met microscopen of lang autorijden.

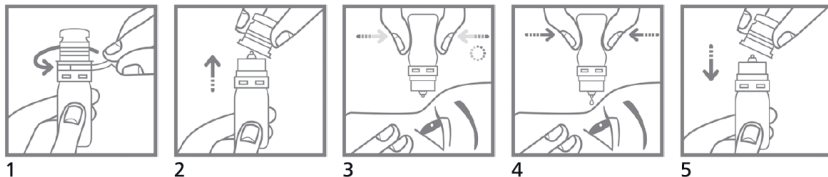
Omdat er geen conserveermiddelen worden gebruikt, is AYZ PROTECT ook bij langdurig gebruik zeer goed te verdragen. AYZ PROTECT is geschikt voor dragers van contactlenzen. De contactlenzen hoeven bij gebruik van de oogdruppels niet uitgenomen te worden.

## TOEPASSING

Om het flesje te openen verwijdert u de sluiting door te trekken aan het voorbereide lipje, tot dit volledig verwijderd is (afb.1). Trek daarna de dop er naar boven toe af (afb.2).

Houd uw hoofd iets naar achteren, kijk naar boven en trek het onderste ooglid naar beneden met uw vinger. Houd het flesje met de druppelopening naar beneden en breng, door krachtig en aanhoudend knijpen, 3 tot 5 keer per dag één druppel in het oog (afb.3 + 4). Sluit langzaam uw oog zodat de vloeistof zich gelijkmatig over het oppervlak van het oog kan verdelen.

Voorkom directe aanraking met het oog of met uw handen van de druppelopening. Als er zich nog een druppel aan de opening bevindt, kunt u deze verwijderen door licht te tikken op de onderkant van het flesje. Plaats de dop met lichte druk op het flesje (afb.5). Raadpleeg een oogarts als de klachten erger worden of er geen verbetering merkbaar is.



Het speciale steriele luchtfiltersysteem van het flesje vereist, dat na ieder gebruik enkele seconden moet worden gewacht zodat er voldoende lucht in het flesje kan stromen. Zonder deze wachttijd is het lastiger om een druppel uit het flesje te krijgen. Naarmate het flesje leger wordt, zal u meer druk moeten zetten.

## SAMENSTELLING

Natriumhyaluroonaat 0,15 %, dexpanthenol 2 %, natriumchloride, natriumcitraat, citroenzuren, water voor injectie.

## VERPAKKING


1 x 10 ml zonder conserveermiddel

## VOORZORGSMAATREGELEN EN WAARSCHUWINGEN

- Niet gebruiken bij een beschadigde fles of sluiting.
- Druppelopening niet in direct contact met het oog of handen laten komen.
- Niet gebruiken bij een bestaande overgevoeligheid voor een van de bestanddelen.
- Als u naast deze oogdruppels andere oogdruppels/oogzalf gebruikt, moet een wachttijd van 15 minuten worden aangehouden. AYZ PROTECT moet altijd als laatste worden toegediend.
- Niet gebruiken bij geïnfecteerde of gewonde ogen.
- Na gebruik kan het zicht tijdelijk minder scherp zijn; in dit geval niet autorijden, geen machines bedienen en wachten tot het normale zicht weer is teruggekeerd.
- Gebruik de oogdruppels niet na verloop van de vervaldatum. De vervaldatum vindt u op het etiket en op de verpakking.
- Na het eerste openen van het flesje het preparaat niet langer dan 12 maanden gebruiken.
- Vanwege het speciale innovatieve steriele filtersysteem van de druppelfles blijft er een kleine hoeveelheid preparaat in het flesje achter.


## BEWAREN


Bij 2 °C tot 25 °C bewaren. Tegen vorst beschermen. Sluit het flesje na gebruik weer met de dop. Het flesje tegen licht beschermen en in originele verpakking bewaren.

**LOT** Charge nummer en  de houdbaarheidsdatum zijn op het etiket en op de verpakking aangebracht.

**STERILE A** Aseptische voorbereiding.

 Beschrijving en wijze van toediening, zie bijgevoegde gebruiksaanwijzing.

 Bewaartemperatuur.

 Niet gebruiken bij beschadigde fles of sluiting.



### Fabrikant:

Penta Arzneimittel GmbH  
Werksstrasse 3  
92551 Stulln  
Duitsland

### Distributie Nederland:

Tramedico B.V.  
Korte Muiderweg 2  
1382 LR Weesp  
info@tramedico.nl  
www.ayz.nl

 0483

Versie: 12/2019



passionately bringing  
meaningful innovations